





	<p>1. Per FFP2 e FFP3: tenere il respiratore in mano con lo stringinaso verso le dita lasciando gli elastici liberi sotto la mano</p>		<p>4. Evitare di toccare la mascherina mentre si indossa, se si tocca, lavarsi le mani</p>
	<p>2. Una volta messa in posizione sulla testa e sul viso, usare entrambi gli indici delle mani per stringere la porzione flessibile del bordo superiore della mascherina intorno al ponte del naso Per FFP2 e FFP3: utilizzare sempre 2 mani per far aderire la mascherina al naso, Evitare di modellare lo stringinaso con una sola mano poiché può causare una diminuzione della protezione respiratoria.</p>		<p>5. Sostituire la mascherina con una nuova e non riutilizzarla quando diventa umida; infatti sono maschere mono- uso</p>
	<p>3. Una volta stabilizzata, sistemare la mascherina per assicurarsi che copra viso, bocca e anche che il bordo inferiore sia sotto il mento Solo per FFP2 e FFP3: La tenuta del respiratore sul viso deve essere verificata prima di entrare nell'area di lavoro. Coprire con le due mani il respiratore evitando di muoverlo dalla propria posizione. Espirare rapidamente. Una pressione positiva all'interno del respiratore dovrebbe essere percepita. Se viene avvertita una perdita, aggiustare la posizione del respiratore e/o la tensione degli elastici e ripetere la prova. Per i respiratori con valvola: coprire il respiratore con le mani, inspirare rapidamente. Se si sentono perdite dai bordi riposizionare il facciale fino a ottenere una perfetta tenuta sul volto.</p>		<p>6. Togliere la mascherina prendendola dall'elastico e non toccare la parte anteriore della mascherina; Per togliere la mascherina: evitare di toccare la parte anteriore della mascherina perché è contaminata. Toccare solo gli anelli o le fasce. Per le mascherine con anelli (elastici) alle orecchie: tenere entrambi gli anelli elastici, sollevarli dalle orecchie delicatamente e rimuovere la mascherina Per le mascherine con le fasce elastiche: sollevare prima la cinghia inferiore sopra la testa, quindi tirare la cinghia superiore sopra la testa.</p>
			<p>7. Gettare immediatamente la mascherina in un sacchetto chiuso e lavarsi le mani.</p>